

Hallo und gute Laune

**herzlich willkommen zum
Elternabend an der**

**Grundschule
Wettenhausen**

Schuljahr 1984/85

Klasse 11B

ZWISCHENZEUGNIS

für

den Schüler des Mathem.-naturw. Gymnasiums

Ralf Bernd-Georg H o f m a n n

(Vorname, Familienname)

Bemerkungen über Mitarbeit und Verhalten:

Seine Mitarbeit war zufriedenstellend.


Leistungen:

Religionslehre (r k)	3	Geschichte	3
Deutsch	4	Erdkunde	3
Latein	4	Sozialkunde.	----
Griechisch	----	Ethik	----
Englisch	5	Wirtschafts- und Rechtslehre.	----
Französisch.	----	Kunsterziehung	4
Mathematik	4	Musik	2
Physik.	3	Sport	2
Chemie	5	Handarbeiten	----
Biologie	----	_____	----

Themenübersicht

- **Die Körperliste als Merkhilfe**
- **1-2-3 gelernt!**
- **Lernworte**
- **Anregungen und Fragen**

Unser Gehirn




Die Körperliste

- **Haare**
- **Mund**
- **Hals**
- **Schultern**
- **Brustkorb**

Die Körperliste

- **Haare**
- **Mund**
- **Hals**
- **Schultern**
- **Brustkorb**
- **Bauchnabel**
- **Popo**
- **Oberschenkel**
- **Knie**
- **Füße**


$$3 \times 2 = 30$$



$$2 \times 1 + 2 = 20$$


$$4 \times 3 + 1 = 13$$


$$3 \times 2 = 30$$



$$2 \times 10 + 2 = 20$$


$$2 \times 6 + 1 = 13$$


$$1 \times 10 + 1 \times 3 = ?$$

1 -2 -3 gelernt!

1. Ich starte ganz oben.



Übe: Lies bitte laut vor!

1 -2 -3 gelernt!

**2. Um eine Aufgabe zu lösen,
muss ich jedes Wort verstehen.**



**Übe: Verstehe ich jedes
Wort zu 100%?**

1-2-3 gelernt!

3. Passieren mir Fehler, dann fehlt etwas.



Übe: Was fehlt mir?

1 -2 -3 gelernt!

4. Nun kann ich es anderen erklären.



Übe: Wem will ich das erzählen?

1 - 2 - 3 - gelernt!



Der Merkmeister

1. Ich starte ganz oben.



Übe: Lies bitte laut vor!

2. Um eine Aufgabe zu lösen, muss ich jedes Wort verstehen.



Übe: Verstehe ich jedes Wort zu 100%?

3. Passieren mir Fehler, dann fehlt etwas.



Übe: Was fehlt mir?

4. Nun kann ich es anderen erklären.




Übe: Wem will ich das erzählen?

1 - 2 - 3 - gelernt!



Der Merkmeister

Schritt 1:



Übe: Lies bitte LAUT vor!

Schritt 2:



Übe: Verstehe ich JEDES Wort?

Schritt 3:



Übe: WAS fehlt?

gelernt:

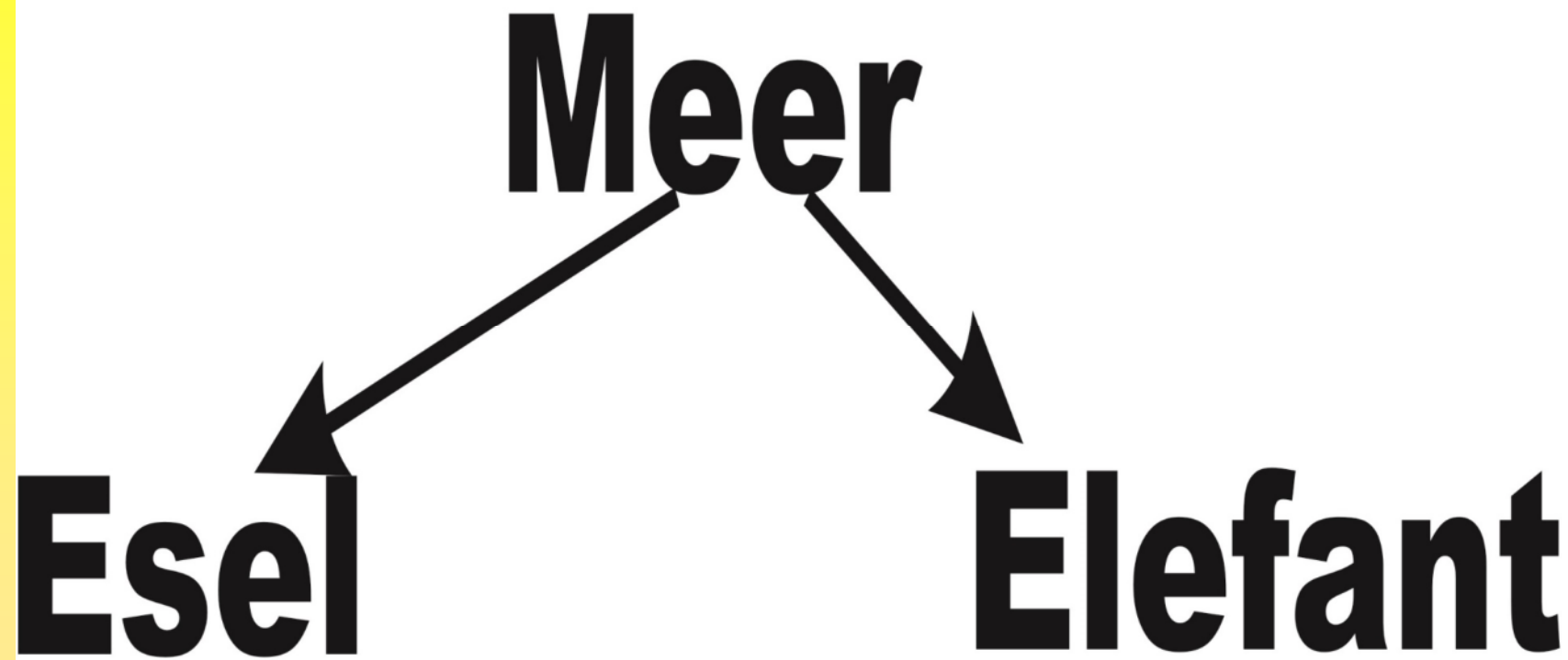


Übe: WEM will ich das erzählen?

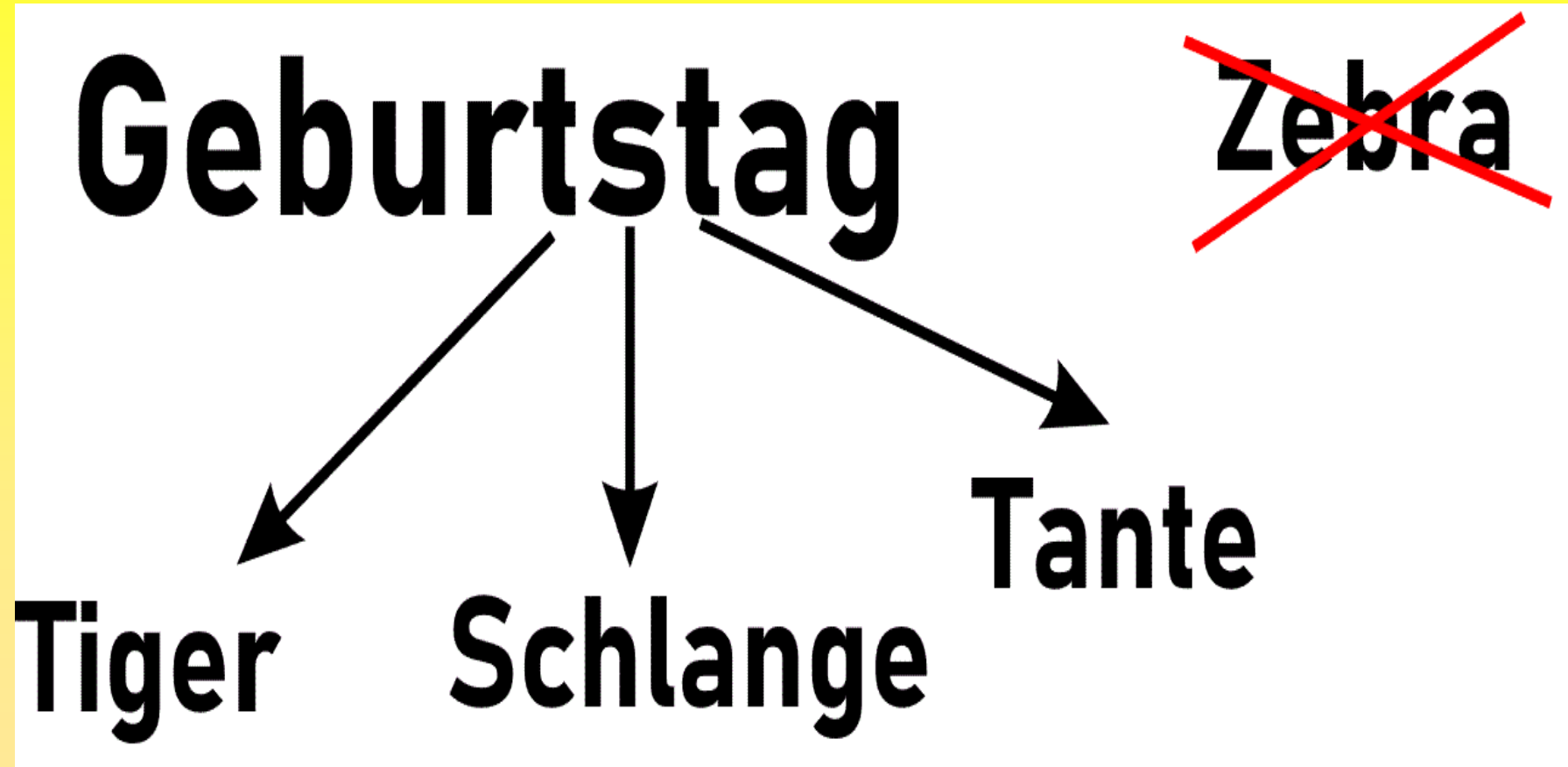
Die 6 größten dt. Städte

- **Bärin**
- **Hamburger**
- **Dirndl & Masskrug**
- **Karneval & Podolski**
- **Krank & Gurt**
- **Stute & Garten**
- **Berlin**
- **Hamburg**
- **München**
- **Köln**
- **Frankfurt**
- **Stuttgart**

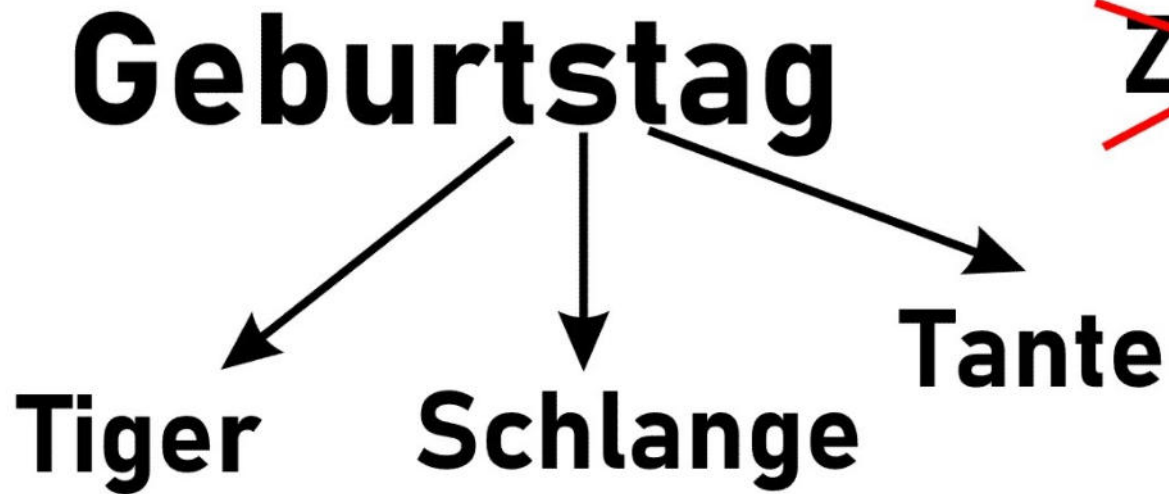
Lernworte



Lernworte



Lernworte



Geburzttag

Geburtstag

Bitte flüssig lesen

Ehct kstras!

Gmäeß eneir Sutide eneir Uvinisterät, ist es nchit witihcg, in wlecehr Rneflogheie die Bstachuebn in eneim Wort snid, das ezniige was wcthiig ist, daß der estre und der leztte Bstabchue an der ritihcegn Pstoiin snid. Der Rset knan ein ttoaer Bsinöldn sein, tedztorm knan man ihn onhe Pemoblre lseen.

Das ist so, weil wir nicht jeedn Bstachuebn enzelin leesn, snderon das Wort als gzeans enkreenn.

Ehct kstras! Das ghet wicklirh!



Unser Leben besteht nur aus Geschichten.




konkret

Geschichten



menschliche Nähe
Verbindung
Geschichten stecken an

allgemeines





gefühllos
trocken
unpersönlich



Betroffenheit + Ergebnis
langfristige Wirkung
besonderer Wert

Erklären + Fakten



$$2x + 2x + 2x = 30$$

$$y + y + 2x = 20$$

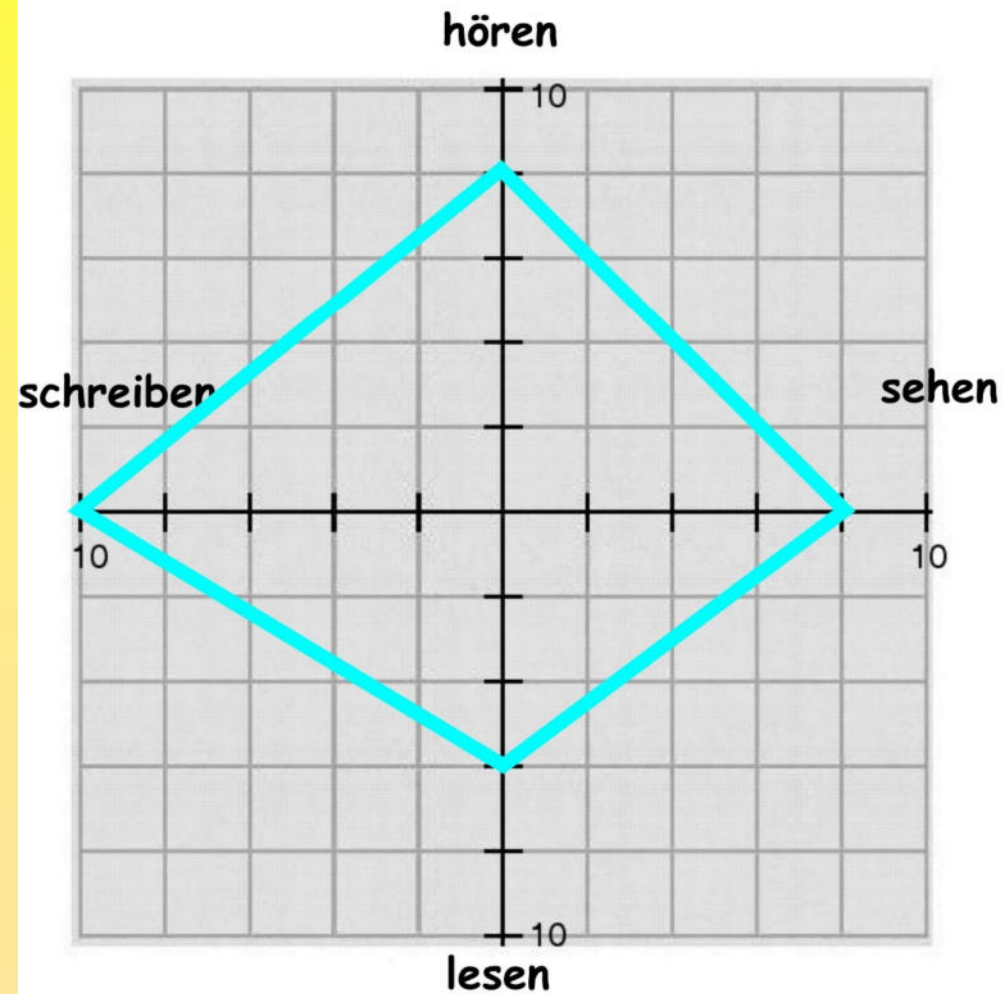
$$2z + 2z + y = 13$$

$$x + (y + 2z + 2x) * z = ?$$

Auswertung Lerntypen

Teil 1: **8** (hören) Teil 2: **8** (sehen)

Teil 3: **6** (lesen) Teil 4: **10** (schreiben)



Grundpaket (DVD's + Handbücher)

JETZT mit
LERTYPENTEST
Auswertung Lerntyp

Ein gutes Gedächtnis, gibt Sicherheit, Selbstvertrauen,
verbessert die Schulnoten und erhöht die Zukunftschancen!

1-2-3 gelernt!
Schulung
1-2-3
gelernt!



Merktechnik



DVD+Übungsbuch

Motivation



CD + Buch

Der Merkmeister



Vorträge +
Schulungen

Hilfestellung



DVD+Handbuch

99,95 €

Preisanteil: über 45 %
gegenüber Einzelverkauf

Ratenzahlung möglich: Zahlung 50 € nach 3 Wochen + 49,95 nach 3 Monaten

USB-Stick plus Handbücher

Ein gutes Gedächtnis, gibt Sicherheit, Selbstvertrauen,
verbessert die Schulnoten und erhöht die Zukunftschancen!

JETZT mit
LERTYPENTEST
Auswertung Lerntyp

1-2-3 gelernt!
Schulung
1-2-3
gelernt!



Merktechnik



Übungsbuch

Motivation



Buch

Der Merkmeister



Vorträge +
Schulungen

Hilfestellung



Handbuch

USB-Stick

mit allen Videos und
anderen Inhalten

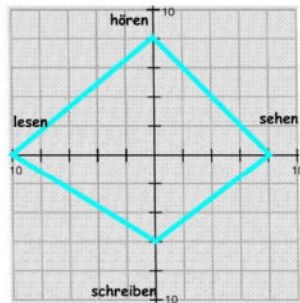
Angebot

75 €

Schüler fördern & begleiten

Lerntypentest

Auswertung Lerntyp



Leitfaden zur Durchführung

Neues aus der Forschung



Podcasts und Ordner mit Umsetzungshilfen



Neue Informationen aus der Forschung und ihre praktische Umsetzung!

169,95 €

1-2-3 gelernt!

1 - 2 - 3 - gelernt!

1. Ich starte ganz oben.

👍 Übe: Lies bitte laut vor!



2. Um eine Aufgabe zu lösen, muss ich jedes Wort verstehen.

🔍 Übe: Verstehe ich jedes Wort zu 100%?

3. Passieren mir Fehler, dann fehlt etwas.

❓ Übe: Was fehlt mir?

4. Nun kann ich es anderen erklären.

👍 Übe: Wem will ich das erzählen?


Der Medienstar auf YouTube www.Medienstar.de

Videoschulung plus Plakat

Lernen mit Gesten



24 Videos mit Anleitung und Hilfestellungen



So helfen Sie Ihrem Kind leichter durch den Schulalltag.



Genießen Sie damit ein entspanntes Familienleben.



Eintragen - Mitnehmen - Auf Rechnung zahlen

Name	Straße	Ort	Mail-Adresse
Gabriele Mustermann	Rheinstr. 22	97777 Mainau	asd@asdf.de

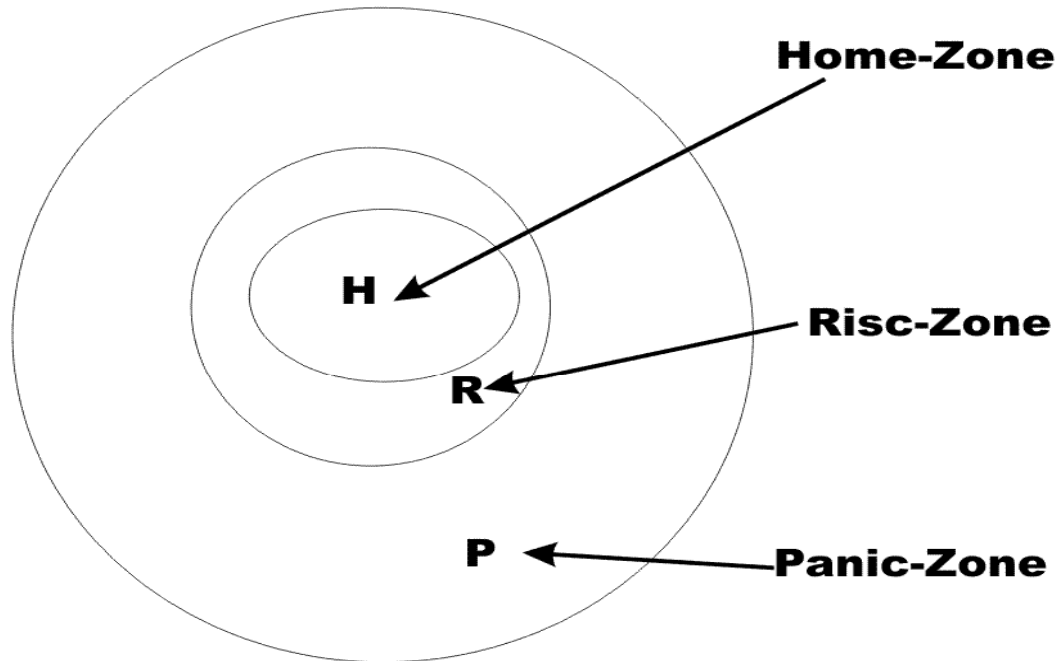
CD "Ich mach's"	12,95
Buch "Ich mach's"	8,95
Bildungspaket	169,95
DVD 1-2-3 gemerkt!	39,95
DVD "Gemeinsam und erfolgreich lernen"	39,95
USB - Paket	75,-
Grundpaket	99,95

Eintragen, mitnehmen und
SOFORT starten!

**Vielen Dank im Namen Ihrer
Kinder sagt**



Das Home-Risc Panic Modell (Spencer-Tracy)



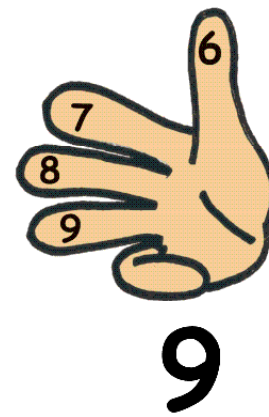
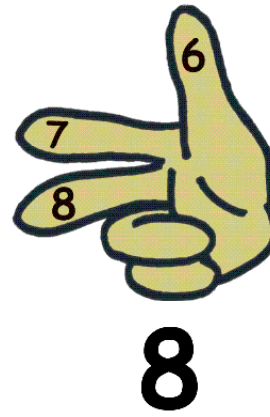

Home-Zone: Hier kenne ich mich aus.

Risk-Zone: Nur hier wird gelernt.

Panic-Zone: Lernen ist hier nicht möglich, da ich Angst habe.

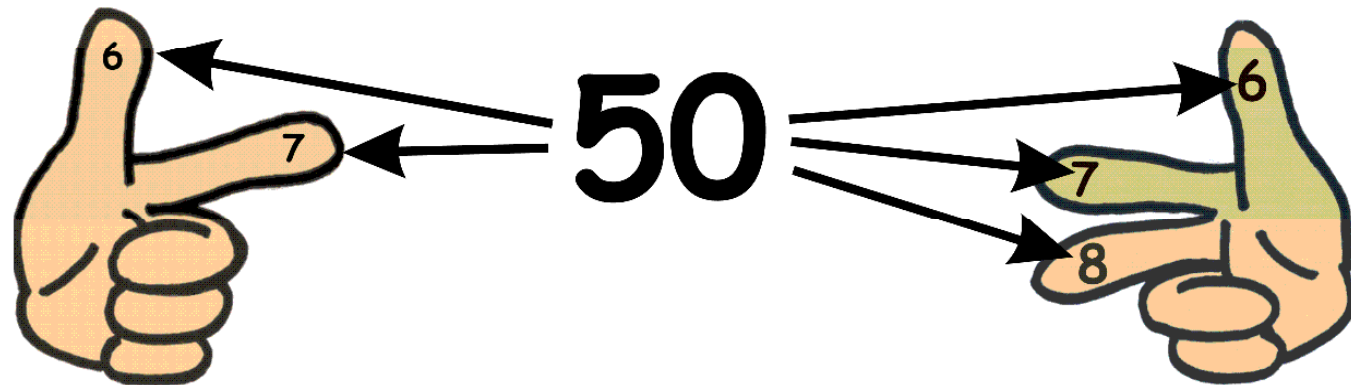
Schritt 1

Rechenaufgabe überlegen



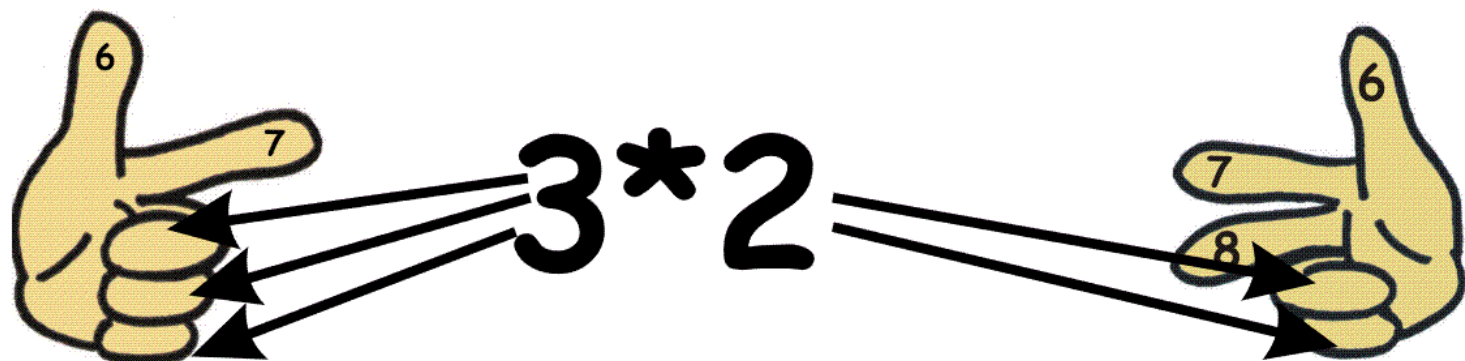
Schritt 2

jeder ausgestreckte
Finger ist 10 wert



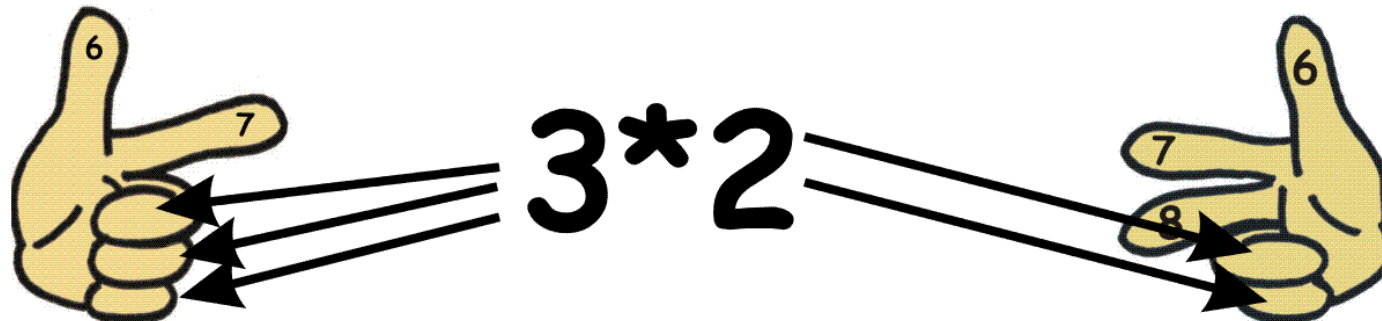
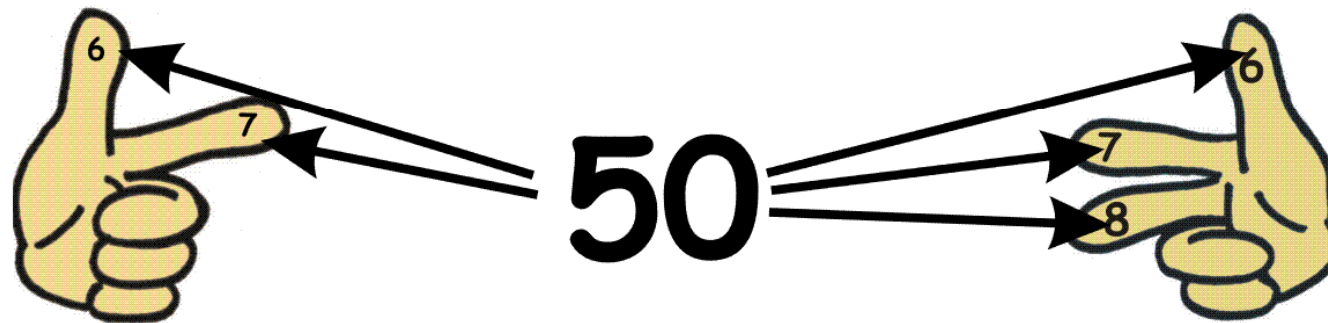
Schritt 3

eingezogene Finger multiplizieren



Schritt 4

addiere Schritte 2+3




witness

wit - ness



Nessi




wit - ness



Witwe




Nessi



wit - ness



Witwe



(Zeuge)



Nessi

